

# ด่วนที่สุด

ที่ กบ ๐๐๓๗.๔/ว ๙๙๕



ศาลากลางจังหวัดกระบี่  
ถนนอุตรกิจ กบ ๘๑๐๐๐

๑๗ มีนาคม ๒๕๕๕

เรื่อง การโอนจัดสรรงบประมาณรายจ่ายประจำปีงบประมาณ พ.ศ. ๒๕๕๕ โครงการป้องกันและแก้ไข  
ปัญหาเสพติด งวดที่ ๑

เรียน นายอำเภอ ทุกอำเภอ และนายกเทศมนตรีเมืองกระบี่

อ้างถึง หนังสือจังหวัดกระบี่ ด่วนที่สุด ที่ มท ๐๐๓๗.๔/ว ๕๕๘ ลงวันที่ ๑๔ กุมภาพันธ์ ๒๕๕๕

สิ่งที่ส่งมาด้วย สำเนาหนังสือกรมส่งเสริมการปกครองท้องถิ่น ด่วนที่สุด ที่ มท ๐๘๑๐.๓/ว ๖๓๐  
ลงวันที่ ๒ มีนาคม ๒๕๕๕ จำนวน ๑ ฉบับ

ตามที่กระทรวงมหาดไทยโดยกรมส่งเสริมการปกครองท้องถิ่นได้แจ้งแนวทาง วิธีการ และ  
หลักเกณฑ์การจัดสรรงบประมาณรายจ่ายประจำปีงบประมาณ พ.ศ. ๒๕๕๕ เพื่อดำเนินการโครงการป้องกัน  
และแก้ไขปัญหาเสพติด ประจำปีงบประมาณ พ.ศ. ๒๕๕๕ ให้แก่องค์กรปกครองส่วนท้องถิ่น นั้น

กรมส่งเสริมการปกครองท้องถิ่นแจ้งรายละเอียดการโอนจัดสรรงบประมาณรายจ่ายประจำปี  
งบประมาณ พ.ศ. ๒๕๕๕ งวดที่ ๑ แผนงานแก้ไขและป้องกันปัญหาเสพติด โครงการป้องกันและแก้ไข  
ปัญหาเสพติด งบเงินอุดหนุน ประเภทเงินอุดหนุนเฉพาะกิจ มาตั้งจ่าย ณ สำนักงานคลังจังหวัด เพื่อรอการ  
เบิกจ่ายเงินให้แก่องค์กรปกครองส่วนท้องถิ่นนำไปดำเนินการตามโครงการดังกล่าวข้างต้น โดยให้จังหวัด  
ดำเนินการเบิกจ่ายเงินระบบ GFMIS

ทั้งนี้ ให้องค์กรปกครองส่วนท้องถิ่นดำเนินการโครงการ และเบิกจ่ายเงินโดยเร็วเนื่องจากเป็น  
นโยบายสำคัญของรัฐบาล พร้อมทั้งให้กำชับองค์กรปกครองส่วนท้องถิ่นรายงานผลความก้าวหน้าของการ  
ดำเนินโครงการ และการเบิกจ่ายเงินให้กรมส่งเสริมการปกครองท้องถิ่นทราบผ่านทางระบบเทคโนโลยี  
สารสนเทศ e-Plan ทุกสิ้นเดือนโดยให้เริ่มรายงานผลครั้งแรกตั้งแต่เดือนมีนาคม ๒๕๕๕ เป็นต้นไป

จึงเรียนมาเพื่อทราบและดำเนินการ สำหรับอำเภอให้แจ้งองค์กรปกครองส่วนท้องถิ่นในพื้นที่  
ทราบและดำเนินการต่อไปด้วย

ขอแสดงความนับถือ

(นายสมาน แสงสะอาด)

รองผู้ว่าราชการจังหวัด ปฏิบัติราชการแทน

สำนักงานส่งเสริมการปกครองท้องถิ่นจังหวัด

ผู้ว่าราชการจังหวัดกระบี่

กลุ่มงานกฎหมาย ระเบียบ และเรื่องร้องทุกข์

โทร./โทรสาร ๐-๗๕๖๑-๑๘๙๙, ๐-๗๕๖๒-๒๔๓๗

12 มี.ค. 2555

# ด่วนที่สุด

ที่ มท ๐๘๑๐.๓/ว๖๓๐



|                         |
|-------------------------|
| ศาลากลางจังหวัดกระบี่   |
| ..รับ..... 005701       |
| วันที่..... 9 ส.ค. 2555 |
| เวลา.....               |

กรมส่งเสริมการปกครองท้องถิ่น

ถนนนครราชสีมา เขตดุสิต กรุงเทพมหานคร

เลขที่..... 1915

วันที่..... 12 มี.ค. 2555

๒ มีนาคม ๒๕๕๕

เวลา.....

เรื่อง การโอนจัดสรรงบประมาณรายจ่ายประจำปีงบประมาณ พ.ศ. ๒๕๕๕ โครงการป้องกันและแก้ไข  
ปัญหายาเสพติด งวดที่ ๑

เรียน ผู้ว่าราชการจังหวัด ทุกจังหวัด

อ้างถึง หนังสือกระทรวงมหาดไทย ด่วนที่สุด ที่ มท ๐๘๑๐.๓/ว๕๒๓ ลงวันที่ ๘ กุมภาพันธ์ ๒๕๕๕

สิ่งที่ส่งมาด้วย บัญชีรายละเอียดประกอบการโอนจัดสรรงบประมาณรายจ่าย จำนวน ๑ ชุด

ตามที่กระทรวงมหาดไทย โดยกรมส่งเสริมการปกครองท้องถิ่นได้แจ้งแนวทาง วิธีการ และ  
หลักเกณฑ์การจัดสรรงบประมาณรายจ่ายประจำปีงบประมาณ พ.ศ. ๒๕๕๕ เพื่อดำเนินการโครงการ  
ป้องกันและแก้ไขปัญหายาเสพติด ประจำปีงบประมาณ พ.ศ. ๒๕๕๕ ให้แก่องค์กรปกครองส่วนท้องถิ่น  
ทราบและดำเนินการ ดังรายละเอียดที่ทราบแล้ว นั้น

กรมส่งเสริมการปกครองท้องถิ่น ขอแจ้งรายละเอียดการโอนจัดสรรงบประมาณรายจ่าย  
ประจำปีงบประมาณ พ.ศ. ๒๕๕๕ งวดที่ ๑ แผนงานแก้ไขและป้องกันปัญหายาเสพติด โครงการป้องกัน  
และแก้ไขปัญหายาเสพติด งบเงินอุดหนุน ประเภทเงินอุดหนุนเฉพาะกิจ มาตั้งจ่าย ณ สำนักงาน  
คลังจังหวัด เพื่อบริการเบิกจ่ายเงินให้แก่องค์กรปกครองส่วนท้องถิ่นนำไปดำเนินการตามโครงการ  
ดังกล่าวข้างต้น โดยให้จังหวัดดำเนินการเบิกจ่ายเงินในระบบ GFMS ดังนี้

๑. รายการค่าใช้จ่ายกิจกรรมผู้ประสานงานพลังแผ่นดิน(๒๕ ตำบลประด) และกิจกรรมหน่วย  
เฉพาะกิจในระดับตำบล ให้เบิกจ่ายเงินโดยใช้รหัสงบประมาณ ๑๕๐๐๘๑๓/๓/๓๖๖๐๐๐๐๒ แหล่งของเงิน  
๕๕๑๑๔๒๐ กิจกรรมหลัก ๑๕๐๐๘XXXXG๑๘๘๘

๒. รายการค่าใช้จ่ายกิจกรรมการบำบัดฟื้นฟูผู้ติด/ผู้เสพยาเสพติด ให้เบิกจ่ายเงินโดยใช้  
รหัสงบประมาณ ๑๕๐๐๘๑๓/๓/๓๖๖๐๐๐๐๑ แหล่งของเงิน ๕๕๑๑๔๒๐ กิจกรรมหลัก  
๑๕๐๐๘XXXXG๑๘๘๘


ทั้งนี้ ขอให้จังหวัดเร่งรัดองค์กรปกครองส่วนท้องถิ่นดำเนินการโครงการ และเบิกจ่ายเงิน  
โดยเร็วเนื่องจากโครงการเป็นนโยบายสำคัญของรัฐบาล พร้อมนี้ขอให้กำชับองค์กรปกครองส่วนท้องถิ่น  
รายงานผลความก้าวหน้าของการดำเนินโครงการ และการเบิกจ่ายเงินให้กรมส่งเสริมการปกครองท้องถิ่น

ทราบ...

ทราบผ่านทางระบบเทคโนโลยีสารสนเทศ e – Plan ทุกสิ้นเดือนโดยให้เริ่มรายงานผลครั้งแรกตั้งแต่เดือน  
มีนาคม ๒๕๕๕ เป็นต้นไป

จึงเรียนมาเพื่อโปรดดำเนินการต่อไป

ขอแสดงความนับถือ



(นายวิระยุทธ เขียนอำภา)  
อธิบดีกรมส่งเสริมการปกครองท้องถิ่น

สำนักพัฒนาและส่งเสริมการบริหารงานท้องถิ่น  
ส่วนแผนยุทธศาสตร์และงบประมาณ  
โทร. ๐-๒๒๔๑-๙๐๐๐ ต่อ ๒๑๑๒-๒๑๑๓  
โทรสาร ๐-๒๒๔๓-๐๖๕๖


บัญชีรายละเอียดประกอบการโอนจัดสรรงบประมาณ ประจำปีงบประมาณ พ.ศ. 2555 งวดที่ 1

แผนงานแก้ไขปัญหายาเสพติด โครงการป้องกันและแก้ไขปัญหายาเสพติด


งบเงินอุดหนุน ประเภทเงินอุดหนุนเฉพาะกิจ

หน่วย : บาท

| ที่ | จังหวัด           | รายการ                                 |   |                           | รวมจัดสรร<br>งบประมาณ |
|-----|-------------------|--|---|---------------------------|-----------------------|
|     |                   | กิจกรรม<br>ผู้ประสานงาน<br>พลังแผ่นดิน | กิจกรรม<br>หน่วยเฉพาะกิจ<br>ในระดับตำบล | กิจกรรม<br>การบำบัดฟื้นฟู |                       |
|     | <b>รวมทั้งหมด</b> | <b>176,058,000</b>                     | <b>56,930,000</b>                       | <b>996,275,000</b>        | <b>1,229,263,000</b>  |
| 1   | กระบี่            | 892,000                                | 510,000                                 | 8,925,000                 | 10,327,000            |
| 2   | กาญจนบุรี         | 2,294,000                              | 780,000                                 | 13,650,000                | 16,724,000            |
| 3   | กาฬสินธุ์         | 3,368,000                              | 810,000                                 | 14,175,000                | 18,353,000            |
| 4   | กำแพงเพชร         | 2,392,000                              | 680,000                                 | 11,900,000                | 14,972,000            |
| 5   | ขอนแก่น           | 5,800,000                              | 1,580,000                               | 27,650,000                | 35,030,000            |
| 6   | จันทบุรี          | 1,844,000                              | 410,000                                 | 7,175,000                 | 9,429,000             |
| 7   | ฉะเชิงเทรา        | 2,224,000                              | 760,000                                 | 13,300,000                | 16,284,000            |
| 8   | ชลบุรี            | 2,354,000                              | 530,000                                 | 9,275,000                 | 12,159,000            |
| 9   | ชัยนาท            | 1,380,000                              | 220,000                                 | 3,850,000                 | 5,450,000             |
| 10  | ชัยภูมิ           | 3,662,000                              | 1,110,000                               | 19,425,000                | 24,197,000            |
| 11  | ชุมพร             | 1,756,000                              | 530,000                                 | 9,275,000                 | 11,561,000            |
| 12  | เชียงราย          | 3,956,000                              | 880,000                                 | 15,400,000                | 20,236,000            |
| 13  | เชียงใหม่         | 4,606,000                              | 1,130,000                               | 19,775,000                | 25,511,000            |
| 14  | ตรัง              | 1,610,000                              | 840,000                                 | 14,700,000                | 17,150,000            |
| 15  | ตราด              | 616,000                                | 290,000                                 | 5,075,000                 | 5,981,000             |
| 16  | ตาก               | 1,336,000                              | 500,000                                 | 8,750,000                 | 10,586,000            |
| 17  | นครนายก           | 858,000                                | 400,000                                 | 7,000,000                 | 8,258,000             |
| 18  | นครปฐม            | 2,538,000                              | 970,000                                 | 16,975,000                | 20,483,000            |
| 19  | นครพนม            | 2,414,000                              | 860,000                                 | 15,050,000                | 18,324,000            |
| 20  | นครราชสีมา        | 8,542,000                              | 2,570,000                               | 44,975,000                | 56,087,000            |




| ที่ | จังหวัด         | รายการ                                 |   |                           | รวมจัดสรร<br>งบประมาณ |
|-----|-----------------|--|---|---------------------------|-----------------------|
|     |                 | กิจกรรม<br>ผู้ประสานงาน<br>พลังแผ่นดิน | กิจกรรม<br>หน่วยเฉพาะกิจ<br>ในระดับตำบล | กิจกรรม<br>การบำบัดฟื้นฟู |                       |
| 21  | นครศรีธรรมราช   | 3,582,000                              | 1,480,000                               | 25,900,000                | 30,962,000            |
| 22  | นครสวรรค์       | 3,266,000                              | 1,210,000                               | 21,175,000                | 25,651,000            |
| 23  | นนทบุรี         | 1,468,000                              | 310,000                                 | 5,425,000                 | 7,203,000             |
| 24  | นราธิวาส        | 1,510,000                              | 740,000                                 | 12,950,000                | 15,200,000            |
| 25  | น่าน            | 2,054,000                              | 820,000                                 | 14,350,000                | 17,224,000            |
| 26  | บึงกาฬ          | 1,284,000                              | 430,000                                 | 7,525,000                 | 9,239,000             |
| 27  | บุรีรัมย์       | 5,366,000                              | 1,550,000                               | 27,125,000                | 34,041,000            |
| 28  | ปทุมธานี        | 1,734,000                              | 370,000                                 | 6,475,000                 | 8,579,000             |
| 29  | ประจวบคีรีขันธ์ | 1,142,000                              | 440,000                                 | 7,700,000                 | 9,282,000             |
| 30  | ปราจีนบุรี      | 1,588,000                              | 560,000                                 | 9,800,000                 | 11,948,000            |
| 31  | ปัตตานี         | 1,454,000                              | 1,000,000                               | 17,500,000                | 19,954,000            |
| 32  | พระนครศรีอยุธยา | 3,852,000                              | 1,210,000                               | 21,175,000                | 26,237,000            |
| 33  | พะเยา           | 1,686,000                              | 390,000                                 | 6,825,000                 | 8,901,000             |
| 34  | พังงา           | 712,000                                | 400,000                                 | 7,000,000                 | 8,112,000             |
| 35  | พัทลุง          | 1,528,000                              | 300,000                                 | 5,250,000                 | 7,078,000             |
| 36  | พิจิตร          | 2,018,000                              | 730,000                                 | 12,775,000                | 15,523,000            |
| 37  | พิษณุโลก        | 2,336,000                              | 810,000                                 | 14,175,000                | 17,321,000            |
| 38  | เพชรบุรี        | 1,568,000                              | 710,000                                 | 12,425,000                | 14,703,000            |
| 39  | เพชรบูรณ์       | 3,268,000                              | 1,040,000                               | 18,200,000                | 22,508,000            |
| 40  | แพร่            | 1,538,000                              | 590,000                                 | 10,325,000                | 12,453,000            |
| 41  | ภูเก็ต          | 380,000                                | 70,000                                  | 1,225,000                 | 1,675,000             |
| 42  | มหาสารคาม       | 4,052,000                              | 1,240,000                               | 21,700,000                | 26,992,000            |
| 43  | มุกดาหาร        | 1,146,000                              | 310,000                                 | 5,425,000                 | 6,881,000             |
| 44  | แม่ฮ่องสอน      | 882,000                                | 420,000                                 | 7,350,000                 | 8,652,000             |
| 45  | ยโสธร           | 1,896,000                              | 700,000                                 | 12,250,000                | 14,846,000            |
| 46  | ยะลา            | 942,000                                | 520,000                                 | 9,100,000                 | 10,562,000            |



| ที่ | จังหวัด      | รายการ                                 |   |                           | รวมจัดสรร<br>งบประมาณ |
|-----|--------------|--|---|---------------------------|-----------------------|
|     |              | กิจกรรม<br>ผู้ประสานงาน<br>พลังแผ่นดิน | กิจกรรม<br>หน่วยเฉพาะกิจ<br>ในระดับตำบล | กิจกรรม<br>การบำบัดฟื้นฟู |                       |
| 47  | ร้อยเอ็ด     | 5,066,000                              | 1,440,000                               | 25,200,000                | 31,706,000            |
| 48  | ระนอง        | 452,000                                | 190,000                                 | 3,325,000                 | 3,967,000             |
| 49  | ระยอง        | 1,356,000                              | 400,000                                 | 7,000,000                 | 8,756,000             |
| 50  | ราชบุรี      | 2,574,000                              | 780,000                                 | 13,650,000                | 17,004,000            |
| 51  | ลพบุรี       | 2,538,000                              | 1,030,000                               | 18,025,000                | 21,593,000            |
| 52  | ลำปาง        | 2,210,000                              | 620,000                                 | 10,850,000                | 13,680,000            |
| 53  | ลำพูน        | 1,298,000                              | 220,000                                 | 3,850,000                 | 5,368,000             |
| 54  | เลย          | 2,120,000                              | 750,000                                 | 13,125,000                | 15,995,000            |
| 55  | ศรีสะเกษ     | 5,690,000                              | 1,910,000                               | 33,425,000                | 41,025,000            |
| 56  | สกลนคร       | 3,458,000                              | 970,000                                 | 16,975,000                | 21,403,000            |
| 57  | สงขลา        | 2,650,000                              | 970,000                                 | 16,975,000                | 20,595,000            |
| 58  | สตูล         | 656,000                                | 340,000                                 | 5,950,000                 | 6,946,000             |
| 59  | สมุทรปราการ  | 1,770,000                              | 300,000                                 | 5,250,000                 | 7,320,000             |
| 60  | สมุทรสงคราม  | 616,000                                | 280,000                                 | 4,900,000                 | 5,796,000             |
| 61  | สมุทรสาคร    | 748,000                                | 250,000                                 | 4,375,000                 | 5,373,000             |
| 62  | สระแก้ว      | 1,650,000                              | 490,000                                 | 8,575,000                 | 10,715,000            |
| 63  | สระบุรี      | 2,506,000                              | 770,000                                 | 13,475,000                | 16,751,000            |
| 64  | สิงห์บุรี    | 976,000                                | 330,000                                 | 5,775,000                 | 7,081,000             |
| 65  | สุโขทัย      | 1,860,000                              | 720,000                                 | 12,600,000                | 15,180,000            |
| 66  | สุพรรณบุรี   | 2,724,000                              | 850,000                                 | 14,875,000                | 18,449,000            |
| 67  | สุราษฎร์ธานี | 2,534,000                              | 1,050,000                               | 18,375,000                | 21,959,000            |
| 68  | สุรินทร์     | 4,512,000                              | 1,470,000                               | 25,725,000                | 31,707,000            |
| 69  | หนองคาย      | 1,630,000                              | 490,000                                 | 8,575,000                 | 10,695,000            |
| 70  | หนองบัวลำภู  | 1,656,000                              | 430,000                                 | 7,525,000                 | 9,611,000             |
| 71  | อ่างทอง      | 1,154,000                              | 440,000                                 | 7,700,000                 | 9,294,000             |
| 72  | อำนาจเจริญ   | 1,468,000                              | 420,000                                 | 7,350,000                 | 9,238,000             |



| ที่ | จังหวัด     | รายการ                                 |   |                           | รวมจัดสรร<br>งบประมาณ |
|-----|-------------|--|---|---------------------------|-----------------------|
|     |             | กิจกรรม<br>ผู้ประสานงาน<br>พลังแผ่นดิน | กิจกรรม<br>หน่วยเฉพาะกิจ<br>ในระดับตำบล | กิจกรรม<br>การบำบัดฟื้นฟู |                       |
| 73  | อุดรธานี    | 4,344,000                              | 1,270,000                               | 22,225,000                | 27,839,000            |
| 74  | อุดรดิตถ์   | 1,664,000                              | 560,000                                 | 9,800,000                 | 12,024,000            |
| 75  | อุทัยธานี   | 1,510,000                              | 490,000                                 | 8,575,000                 | 10,575,000            |
| 76  | อุบลราชธานี | 5,974,000                              | 1,990,000                               | 34,825,000                | 42,789,000            |



บัญชีรายละเอียดประกอบงบการเงินจัดสรรงบประมาณ ประจำปีงบประมาณ พ.ศ. 2555

แผนงานแก้ไขและป้องกันปัญหายาเสพติด โครงการป้องกันและแก้ไขปัญหายาเสพติด เงินอุดหนุนเฉพาะกิจ งบดัดที่ 1

รายการค่าใช้จ่ายส่งเสริมการบำบัดฟื้นฟูผู้ติดยาเสพติด รหัสงบประมาณ 150081773660001 กิจกรรมหลัก 15008XXXXG1888 แหล่งของเงิน 5511420

รายการค่าใช้จ่ายสำหรับฝึกอบรมอาชีพ การป้องกันและเฝ้าระวัง รหัสงบประมาณ 150081773660002 กิจกรรมหลัก 15008XXXXG1889 แหล่งของเงิน 5511420

ตามหนังสือกรมส่งเสริมการปกครองท้องถิ่น ด่วนที่สุด ที่ มท 0808.2/ว 672 ลงวันที่ 6 มีนาคม 2555 เลขที่ใบจัดสรร 1591-1666 /2555

| ลำดับ | จังหวัด | อำเภอ     | องค์การปกครองส่วนท้องถิ่น | รหัสงบประมาณ  |   | รวมจัดสรร<br>งวดที่ 1 |
|-------|---------|-----------|---------------------------|---|---|-----------------------|
|       |         |           |                           | กิจกรรมหลัก 15008XXXXG1888<br>กิจกรรมการบำบัดฟื้นฟู | กิจกรรมหลัก 15008XXXXG1889<br>กิจกรรมหน่วยงาน<br>ในระดบตำบล |                       |
| 1     | กระบี่  | เกาะลันตา | ทต.เกาะลันตาใหญ่          |   | 4,000.00  | 4,000.00              |
| 2     | กระบี่  | เกาะลันตา | อบต.เกาะกลาง              | 175,000.00  | 20,000.00   | 205,000.00            |
| 3     | กระบี่  | เกาะลันตา | อบต.เกาะลันตาน้อย         | 175,000.00  | 12,000.00   | 197,000.00            |
| 4     | กระบี่  | เกาะลันตา | อบต.เกาะลันตาใหญ่         | 175,000.00  | 16,000.00   | 201,000.00            |
| 5     | กระบี่  | เกาะลันตา | อบต.คลองยาง               | 175,000.00  | 14,000.00   | 199,000.00            |
| 6     | กระบี่  | เกาะลันตา | อบต.ศาลาด่าน              | 175,000.00  | 10,000.00   | 195,000.00            |
| 7     | กระบี่  | เขาพนม    | ทต.เขาพนม                 |   | 14,000.00   | 14,000.00             |
| 8     | กระบี่  | เขาพนม    | อบต.เขาดีน                | 175,000.00  | 18,000.00   | 203,000.00            |
| 9     | กระบี่  | เขาพนม    | อบต.เขาพนม                | 175,000.00  | 20,000.00   | 205,000.00            |
| 10    | กระบี่  | เขาพนม    | อบต.โคกहार                | 175,000.00  | 14,000.00   | 199,000.00            |
| 11    | กระบี่  | เขาพนม    | อบต.พรุเตียว              | 175,000.00  | 20,000.00   | 205,000.00            |
| 12    | กระบี่  | เขาพนม    | อบต.สิมปุ่น               | 175,000.00  | 20,000.00   | 205,000.00            |
| 13    | กระบี่  | เขาพนม    | อบต.หน้าเขา               | 175,000.00  | 16,000.00   | 201,000.00            |
| 14    | กระบี่  | คลองท่อม  | ทต.คลองท่อมใต้            |   | 8,000.00  | 8,000.00              |
| 15    | กระบี่  | คลองท่อม  | ทต.คลองพน                 |   | 8,000.00  | 8,000.00              |
| 16    | กระบี่  | คลองท่อม  | อบต.คลองท่อมใต้           | 175,000.00  | 18,000.00   | 203,000.00            |
| 17    | กระบี่  | คลองท่อม  | อบต.คลองท่อมเหนือ         | 175,000.00  | 16,000.00   | 201,000.00            |



บัญชีรายละเอียดประกอบงบการเงินจัดสรรงบประมาณ ประจำปีงบประมาณ พ.ศ. 2555

แผนงานแก้ไขและป้องกันปัญหาเสพติด โครงการป้องกันและแก้ไขปัญหายาเสพติด เงินอุดหนุนเฉพาะกิจ งบดที่ 1

รายการค่าใช้จ่ายส่งเสริมการบำบัดฟื้นฟูผู้ติดยาเสพติด รหัสงบประมาณ 1500817736600001 กิจกรรมหลัก 15008XXXXG1888 แหล่งของเงิน 5511420

รายการค่าใช้จ่ายสำหรับฝึกอบรมอาชีพ การป้องกันและเฝ้าระวัง รหัสงบประมาณ 1500817736600002 กิจกรรมหลัก 15008XXXXG1889 แหล่งของเงิน 5511420

ตามหนังสือกรมส่งเสริมการปกครองท้องถิ่น ด่วนที่สุด ที่ มท 0808.2/ว 672 ลงวันที่ 6 มีนาคม 2555 เลขที่ใบจัดสรร 1591-1666 /2555

| ลำดับ | จังหวัด | อำเภอ       | องค์กรปกครองส่วนท้องถิ่น | รหัสงบประมาณ                              |   | รวมจัดสรร<br>งวดที่ 1 |
|-------|---------|-------------|--------------------------|---|---|-----------------------|
|       |         |             |                          | 1500817736600001<br>กิจกรรมการบำบัดฟื้นฟู | 1500817736600002<br>กิจกรรมหลัก 15008XXXXG1889<br>กิจกรรมหน่วยงานเฉพาะกิจ<br>ในระดบตำบล |                       |
| 18    | กระบี่  | คลองท่อม    | อบต.คลองพน               | 175,000.00                                | 28,000.00   | 213,000.00            |
| 19    | กระบี่  | คลองท่อม    | อบต.ทรายขาว              | 175,000.00                                | 14,000.00   | 199,000.00            |
| 20    | กระบี่  | คลองท่อม    | อบต.พรตินนา              | 175,000.00                                | 22,000.00   | 207,000.00            |
| 21    | กระบี่  | คลองท่อม    | อบต.เทพลา                | 175,000.00                                | 18,000.00   | 203,000.00            |
| 22    | กระบี่  | คลองท่อม    | อบต.ทวนนาวา              | 175,000.00                                | 20,000.00   | 205,000.00            |
| 23    | กระบี่  | ปลายพระยา   | ทต.ปลายพระยา             |   | 14,000.00   | 14,000.00             |
| 24    | กระบี่  | ปลายพระยา   | อบต.เขาชน                | 175,000.00                                | 12,000.00   | 197,000.00            |
| 25    | กระบี่  | ปลายพระยา   | อบต.เขาต้อ               | 175,000.00                                | 14,000.00   | 199,000.00            |
| 26    | กระบี่  | ปลายพระยา   | อบต.คีรีวง               | 175,000.00                                | 16,000.00   | 201,000.00            |
| 27    | กระบี่  | ปลายพระยา   | อบต.ปลายพระยา            | 175,000.00                                | 30,000.00   | 215,000.00            |
| 28    | กระบี่  | เมืองกระบี่ | ทม.กระบี่                |   | 28,000.00   | 28,000.00             |
| 29    | กระบี่  | เมืองกระบี่ | อบต.กระบี่น้อย           | 175,000.00                                | 26,000.00   | 211,000.00            |
| 30    | กระบี่  | เมืองกระบี่ | อบต.เขาคราม              | 175,000.00                                | 12,000.00   | 197,000.00            |
| 31    | กระบี่  | เมืองกระบี่ | อบต.เขาทอง               | 175,000.00                                | 12,000.00   | 197,000.00            |
| 32    | กระบี่  | เมืองกระบี่ | อบต.คลองประสงค์          | 175,000.00                                | 8,000.00  | 193,000.00            |
| 33    | กระบี่  | เมืองกระบี่ | อบต.ทับปrik              | 175,000.00                                | 16,000.00   | 201,000.00            |
| 34    | กระบี่  | เมืองกระบี่ | อบต.ไสไทย                | 175,000.00                                | 14,000.00   | 199,000.00            |

บัญชีรายละเอียดประกอบงบการเงินโครงการโอนจัดสรรงบประมาณ ประจำปีงบประมาณ พ.ศ. 2555

แผนงานแก้ไขและป้องกันปัญหาสุขภาพจิต โครงการป้องกันและแก้ไขปัญหายาเสพติด เงินอุดหนุนเฉพาะกิจ งบที่ 1

รายการค่าใช้จ่ายส่งเสริมการบำบัดฟื้นฟูผู้ติดยาเสพติด รหัสงบประมาณ 150081773660001 กิจกรรมหลัก 15008XXXXG1888 แหล่งของเงิน 5511420

รายการค่าใช้จ่ายสำหรับฝึกอบรมอาชีพ การป้องกันและเฝ้าระวัง รหัสงบประมาณ 150081773660002 กิจกรรมหลัก 15008XXXXG1889 แหล่งของเงิน 5511420

ตามหนังสือกรมส่งเสริมการปกครองท้องถิ่น ส่วนที่ 6 วันที่ 6 มีนาคม 2555 เลขที่ใบจัดสรร 1591-1666 /2555

| ลำดับ | จังหวัด | อำเภอ       | องค์การปกครองส่วนท้องถิ่น | รหัสงบประมาณ   |   | รวมจัดสรร<br>งวดที่ 1 |
|-------|---------|-------------|---------------------------|--|---|-----------------------|
|       |         |             |                           | 150081773660001<br>กิจกรรมหลัก 15008XXXXG1888<br>กิจกรรมการบำบัดฟื้นฟู | 150081773660002<br>กิจกรรมหลัก 15008XXXXG1889<br>กิจกรรมผู้ประสาน<br>พลังแผ่นดิน<br>ในระดับตำบล |                       |
| 35    | กระบี่  | เมืองกระบี่ | อบต.หนองทะเล              | 175,000.00   | 14,000.00   | 199,000.00            |
| 36    | กระบี่  | เมืองกระบี่ | อบต.อ่าวนาง               | 175,000.00   | 16,000.00   | 201,000.00            |
| 37    | กระบี่  | ลำทับ       | ทต.ลำทับ                  |  | 12,000.00   | 12,000.00             |
| 38    | กระบี่  | ลำทับ       | อบต.ดินแดง                | 175,000.00   | 12,000.00   | 197,000.00            |
| 39    | กระบี่  | ลำทับ       | อบต.ดินอุดม               | 175,000.00   | 14,000.00   | 199,000.00            |
| 40    | กระบี่  | ลำทับ       | อบต.ทุ่งไทรทอง            | 175,000.00   | 10,000.00   | 195,000.00            |
| 41    | กระบี่  | ลำทับ       | อบต.ลำทับ                 | 175,000.00   | 18,000.00   | 203,000.00            |
| 42    | กระบี่  | เหนือคลอง   | ทต.เหนือคลอง              |  | 14,000.00   | 14,000.00             |
| 43    | กระบี่  | เหนือคลอง   | อบต.เกาะศรีบอยา           | 175,000.00   | 14,000.00   | 199,000.00            |
| 44    | กระบี่  | เหนือคลอง   | อบต.คลองขนาน              | 175,000.00   | 18,000.00   | 203,000.00            |
| 45    | กระบี่  | เหนือคลอง   | อบต.คลองขม่า              | 175,000.00   | 8,000.00  | 193,000.00            |
| 46    | กระบี่  | เหนือคลอง   | อบต.โคกยาง                | 175,000.00   | 14,000.00   | 199,000.00            |
| 47    | กระบี่  | เหนือคลอง   | อบต.ตลิ่งชัน              | 175,000.00   | 12,000.00   | 197,000.00            |
| 48    | กระบี่  | เหนือคลอง   | อบต.ปากถ้ำ                | 175,000.00   | 18,000.00   | 203,000.00            |
| 49    | กระบี่  | เหนือคลอง   | อบต.ห้วยชุม               | 175,000.00   | 16,000.00   | 201,000.00            |
| 50    | กระบี่  | เหนือคลอง   | อบต.เหนือคลอง             | 175,000.00   | 14,000.00   | 199,000.00            |
| 51    | กระบี่  | อ่าวลึก     | ทต.แหลมลึก                |  | 8,000.00  | 8,000.00              |

บัญชีรายละเอียดประกอบงบการเงินโอนจัดสรรงบประมาณ ประจำปีงบประมาณ พ.ศ. 2555  
 แผนงานแก้ไขและป้องกันปัญหาเสพติด โครงการป้องกันและแก้ไขปัญหายาเสพติด เงินอุดหนุนเฉพาะกิจ งบที่ 1  
 รายการค่าใช้จ่ายส่งเสริมการบำบัดฟื้นฟูผู้ติดยาเสพติด รหัสงบประมาณ 1500817736600001 กิจกรรมหลัก 15008XXXXG1888 แหล่งของเงิน 5511420  
 รายการค่าใช้จ่ายสำหรับฝึกอบรมอาชีพ การป้องกันและเฝ้าระวัง รหัสงบประมาณ 1500817736600002 กิจกรรมหลัก 15008XXXXG1889 แหล่งของเงิน 5511420

ตามหนังสือกรมส่งเสริมการปกครองท้องถิ่น ด่วนที่สุด ที่ มท 0808.2/ว 672 ลงวันที่ 6 มีนาคม 2555 เลขที่ใบจัดสรร 1591-1666 /2555

| ลำดับ | จังหวัด             | อำเภอ    | องค์กรปกครองส่วนท้องถิ่น | รหัสงบประมาณ<br>1500817736600001<br>กิจกรรมหลัก 15008XXXXG1888<br>กิจกรรมการบำบัดฟื้นฟู | รหัสงบประมาณ 1500817736600002 |                                     | รวมจัดสรร<br>งวดที่ 1 |
|-------|---------------------|----------|--------------------------|---|-------------------------------|-------------------------------------|-----------------------|
|       |                     |          |                          |   | กิจกรรมหลัก 15008XXXXG1889    | กิจกรรมหน่วยเฉพาะกิจ<br>ในระดับตำบล |                       |
| 52    | กระบี่              | อำเภอลิก | ทต.อำเภอลิกใต้           | 8,000.00  |                               |                                     | 8,000.00              |
| 53    | กระบี่              | อำเภอลิก | อบต.เขาใหญ่              | 10,000.00   |                               | 10,000.00                           | 195,000.00            |
| 54    | กระบี่              | อำเภอลิก | อบต.คลองยา               | 12,000.00   |                               | 10,000.00                           | 197,000.00            |
| 55    | กระบี่              | อำเภอลิก | อบต.คลองหิน              | 10,000.00   |                               | 10,000.00                           | 195,000.00            |
| 56    | กระบี่              | อำเภอลิก | อบต.นาเหนือ              | 14,000.00   |                               | 10,000.00                           | 199,000.00            |
| 57    | กระบี่              | อำเภอลิก | อบต.บ้านกลาง             | 8,000.00  |                               | 10,000.00                           | 193,000.00            |
| 58    | กระบี่              | อำเภอลิก | อบต.แหลมลึก              | 8,000.00  |                               | 10,000.00                           | 193,000.00            |
| 59    | กระบี่              | อำเภอลิก | อบต.อำเภอลิกใต้          | 14,000.00   |                               | 10,000.00                           | 199,000.00            |
| 60    | กระบี่              | อำเภอลิก | อบต.อำเภอลิกน้อย         | 12,000.00   |                               | 10,000.00                           | 197,000.00            |
| 61    | กระบี่              | อำเภอลิก | อบต.อำเภอลิกเหนือ        | 12,000.00   |                               | 10,000.00                           | 197,000.00            |
|       | <b>กระบี่ ผลรวม</b> |          |                          | 8,925,000.00  |                               | 510,000.00                          | 10,327,000.00         |